

# Twefactor authenticatie wijzigen bij SMS methode uitzetten

Snelgids

## Waarom betaalde SMS?

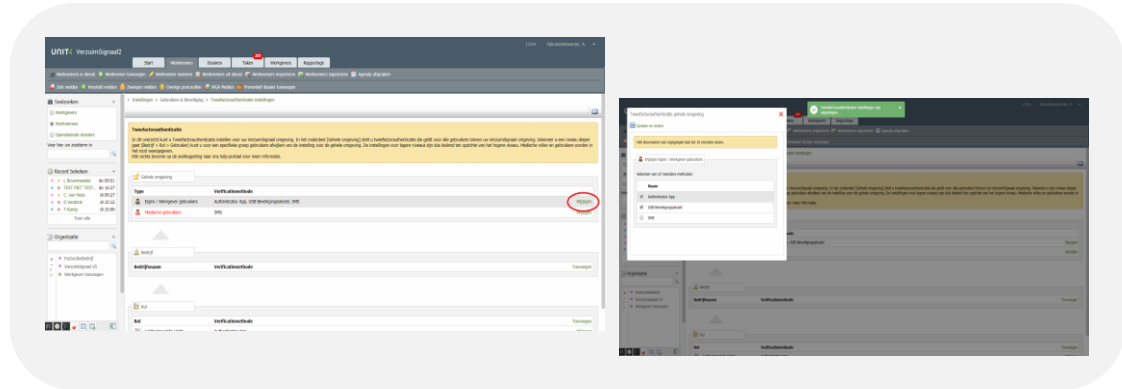
Om de invoering van de verplichte tweefactorauthenticatie op 1 mei 2018 zo soepel mogelijk te laten verlopen, heeft Unit4 er in eerste instantie voor gekozen om geen kosten voor het gebruik van sms als tweede factor in rekening te brengen. Vanaf 1 februari 2019 gaat dit veranderen en wordt het sms-gebruik voor tweefactorauthenticatie of andere doeleinden in rekening gebracht.

## Belangrijk om te weten

- Er is keuze uit 4 bundels;
- Neem je geen bundel dan geldt een vaste prijs per SMS;
- Er zijn 2 alternatieven voor de SMS, je bepaalt zelf wat jouw organisatie gaat gebruiken;
- Als je meer informatie wilt hebben kan je contact opnemen met je accountmanager of onze supportdesk.

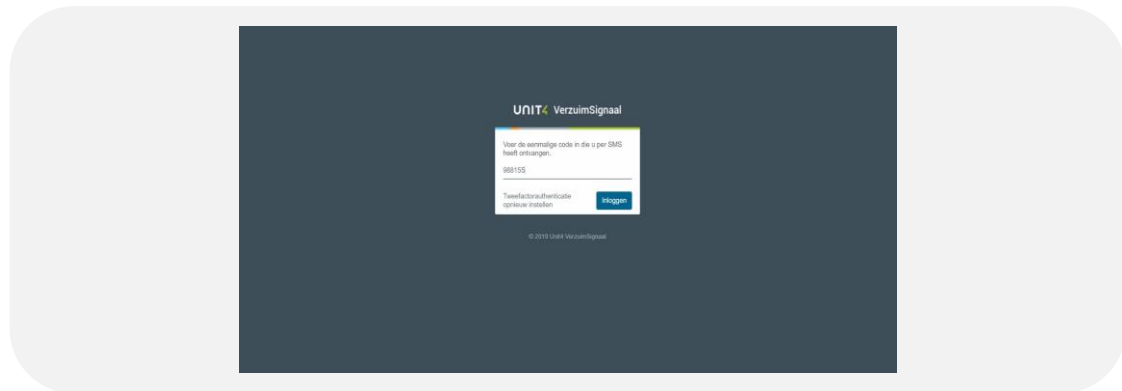
## Voor wie bedoeld?

Deze snelgids is bedoeld voor gebruikers waarvan de organisatie de SMS methode in zijn geheel heeft uit gezet en waar verplicht een andere methode moet worden gekozen.



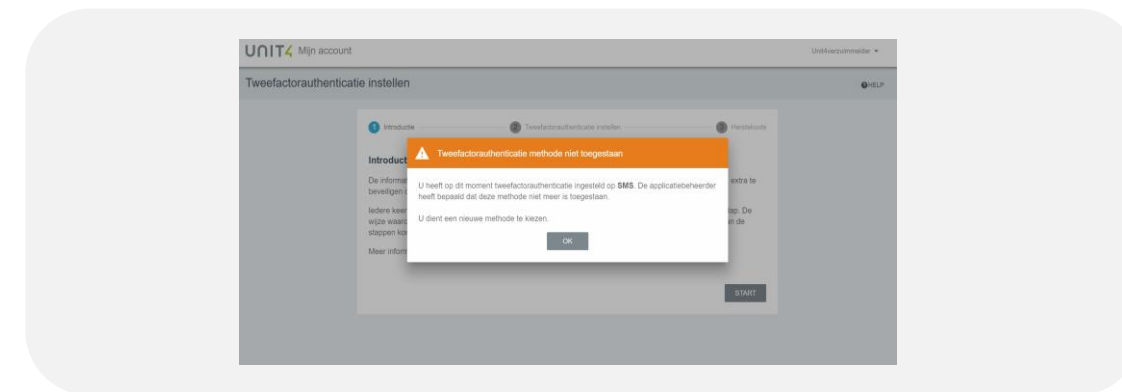
## Stap 1

- De applicatiebeheerder zet onder Applicatiebeheer / Tweefactorauthenticatie Instellingen de SMS methode uit.



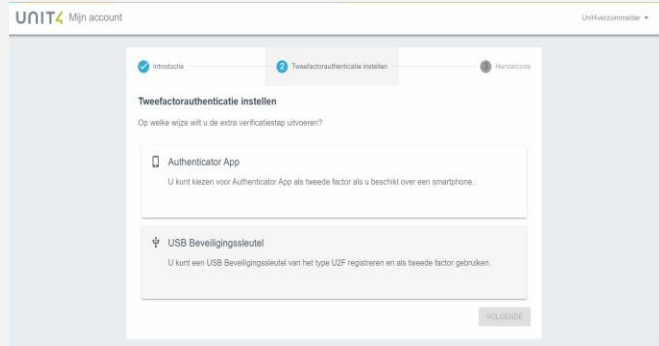
## Stap 2

- De gebruiker kan nu nog 1 keer inloggen met de SMS-methode.



## Stap 3

- De gebruiker krijgt nu een melding te zien dat de tweefactorauthenticatie methode moet worden gewijzigd. Klik op OK.



## Stap 4

- Klik vervolgens op een van de beschikbare opties en volg vanaf hier nauwkeurig de stappen op het scherm.