







Huidige status: OK Er zijn op dit moment geen bekende storingen.


verzuimsignaal

Alle artikelen | Laatste bewerkt

Starten met VerzuimSignaal (15) » <ul style="list-style-type: none"> Inloggen Navigeren in VerzuimSignaal Werkgever zoeken Werknemer zoeken Support 	Werknemergegevens registreren (7) » <ul style="list-style-type: none"> Werknemer toevoegen Werknemer muteren Werknemer verplaatsen Werknemer verwijderen Werknemers uit dienst melden 	Verzuimregistratie (8) » <ul style="list-style-type: none"> Ziek melden (Gedeeltelijk) Hersteld melden Zwanger melden WGA melden Bestaande meldingen wijzigen of verwijderen
Twefactorauthenticatie (7) » <ul style="list-style-type: none"> Belangrijke informatie herstelcode Twefactorauthenticatie instellen voor omgev Twefactorauthenticatie wijzigen (herstelcod Twefactorauthenticatie wijzigen (na inlogge Authenticator app instellen 	Werkgeveergegevens registreren (10) » <ul style="list-style-type: none"> Organisatiestructuur Werkgever toevoegen Werkgever muteren Werkgevers importeren en exporteren Holding aanmaken 	Taken en dossiermanagement (10) » <ul style="list-style-type: none"> Afhandeling van taken Dossier verwijderen Notities toevoegen Documenten toevoegen UWV documenten toevoegen
Planningsagenda (5) »	Overzichten en filters (14) »	Managementinformatie en rapporten (19) »

Toelichting VerzuimSignaal Help website

Wilt u weten welke functionaliteiten beschikbaar zijn in VerzuimSignaal en wat de werking hiervan is of bent u op zoek naar een snelgids of webinar opname? Op de nieuwe VerzuimSignaal Help website vindt u een grote verzameling aan informatie, zoals:

- FAQ's
- help artikelen
- webinars
- snelgidsen

De nieuwe VerzuimSignaal Help website vervangt de huidige Help in VerzuimSignaal.

Webadres

<https://help.verzuimsignaal.nl>

De website is tevens te benaderen door in VerzuimSignaal rechts bovenin uw scherm te klikken op 'Bezoek de help'. U kunt de VerzuimSignaal Help website ook bezoeken wanneer VerzuimSignaal niet bereikbaar is.

Snelzoeken

Zoek in de snelzoekbalk naar documentatie en informatie over VerzuimSignaal op de nieuwe VerzuimSignaal Help website. U doorzoekt met deze functie alle menu items.

FAQ

Onder FAQ (Frequently Asked Questions) vindt u het antwoord op een selectie van veelgestelde vragen over VerzuimSignaal.

Heeft u een vraag voor onze Support Desk? Kijkt u dan eerst eens bij FAQ, wellicht is uw vraag al eens beantwoord.

Status

Kunt u niet inloggen of ervaart u problemen tijdens het gebruik van VerzuimSignaal? Of bent u gewoon benieuwd naar het eerstvolgende onderhoudswindow? Op de VerzuimSignaal Status website houden wij u op de hoogte van o.a.:

- actuele status
- bereikbaarheid
- gepland onderhoud
- informatie en updates over storingen

U kunt de VerzuimSignaal Status website ook rechtstreeks bezoeken:

<https://status.verzuimsignaal.nl>.

Snelgidsen

U kunt gebruik maken van diverse snelgidsen, dit zijn verzamelingen van help artikelen die u op weg helpen bij uw gebruik van VerzuimSignaal. Desgewenst kunt u deze snelgidsen verspreiden aan uw klanten.

Webinars

Sinds september 2014 biedt VerzuimSignaal met regelmaat interessante VerzuimSignaal webinars aan. U vindt hier het volledige webinar programma. Elk webinar staat een ander onderwerp met betrekking tot VerzuimSignaal centraal; u kunt zich inschrijven voor de webinars die u aanspreken en deze gewoon volgen van achter uw pc of laptop!


Onze gratis webinars worden na afloop altijd beschikbaar gesteld via de VerzuimSignaal Help. Zo kunt u de presentatie op een later tijdstip nog eens rustig bekijken.

Support

Heeft u vragen die niet worden beantwoord via de VerzuimSignaal Help? Onze Support Desk staat voor u klaar en helpt u graag verder. U kunt hier tevens inloggen in uw Topdesk Selfservice Account.

Help artikelen

Onder de menu items vindt u een uitgebreide bibliotheek aan help artikelen, gerubriceerd op onderwerp. Klik op de titel voor een overzicht van alle artikelen onder de betreffende rubriek. Uiteraard kunt u ook zoeken naar een help artikel via de snelzoekbalk bovenin uw scherm.

Per artikel kunt u aangeven of het artikel u heeft geholpen . De handigste artikelen tonen we natuurlijk bovenaan. Daarnaast kunt u onderaan een artikel een reactie plaatsen.